

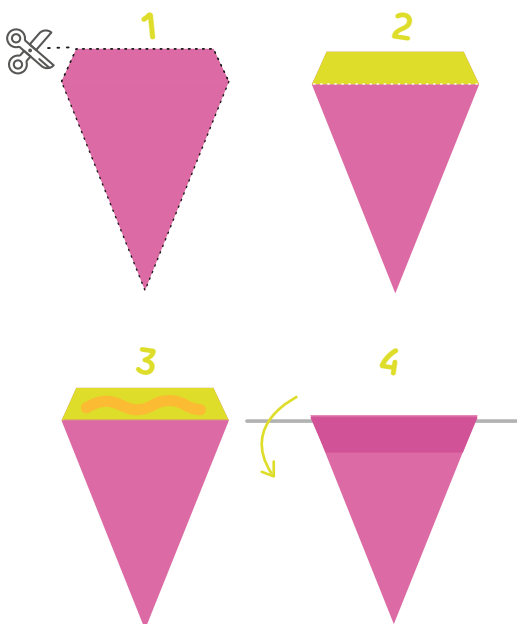
## Guirnalda de banderines de papel

Para la terraza de tu casa, un cumpleaños, decorar tu habitación...  
Un lindo y colorido accesorio para poner magia a cualquier espacio.

¡Lo puedes hacer tan corto o tan largo como quieras!

### Materiales

- Tijeras y pegamento
- Pinturas
- Cuerda
- ¡Un amigo para colgarla!

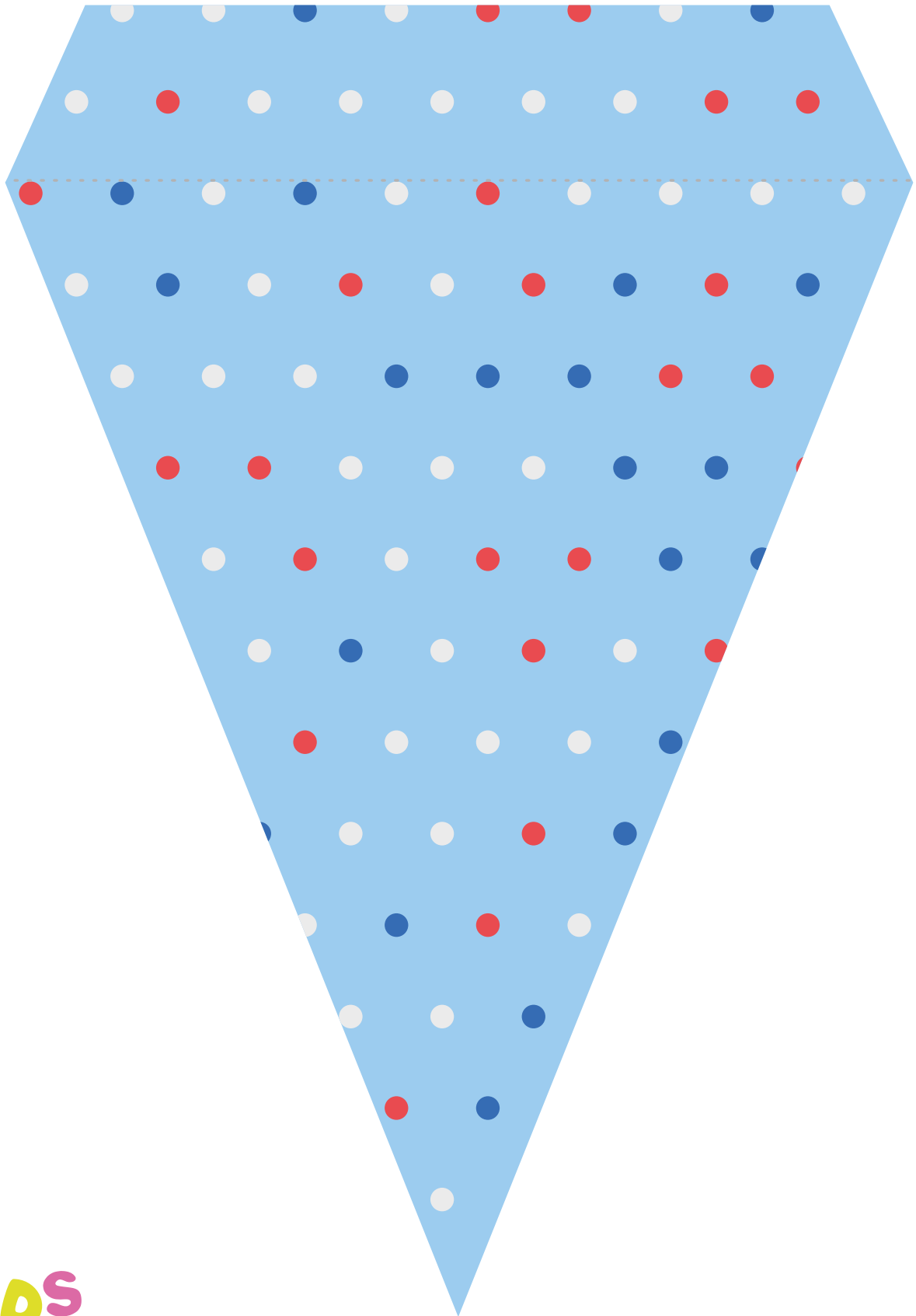


### ¡Manos a la obra!


- 1 Recorta las figuras de colores
- 2 Pliega por la línea de puntos
- 3 Ponle pegamento a la parte superior
- 4 Coloca el banderín sobre la cuerda y dobla la parte superior con pegamento hacia dentro

¡Repite estos pasos con tantos banderines como quieras que tenga tu guirnalda!


# Banderín 1




# Banderín 2



# Banderin 3



# Banderín 4



# Banderín 5

¡Decóralo como tú quieras!

