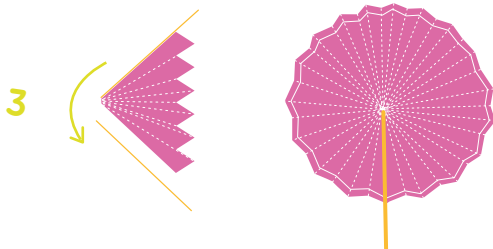
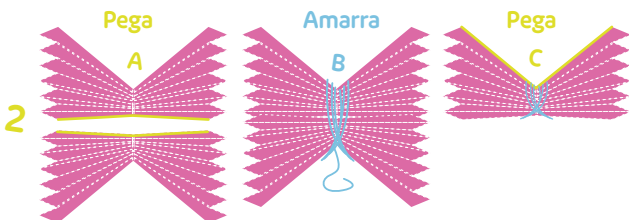



¡Elige la fruta que más te gusta y haz un refrescante abanico de papel!

## Materiales

- Tijeras y pegamento
- 2 Palos de madera (de helado pueden servir)
- Hilo
- Pinturas
- ¡Y mucho calor!


## ¡Manos a la obra!



- 1 Imprime dos veces la hoja de la fruta que más gusta y pliégallo en acordeón de arriba hacia abajo.
- 2 Con las dos plegadas:
  - A. Pega una a otra
  - B. Ata el centro con un hilo
  - C. Elige uno de los dos lados, ciérralo y pégalo con pegamento.
- 3 Coge tus dos palos de helado, pega cada uno en un lado y luego abre tu abanico. ¡Y disfruta del fresquito!


# Abanico 1

¡Imprímelo dos veces!



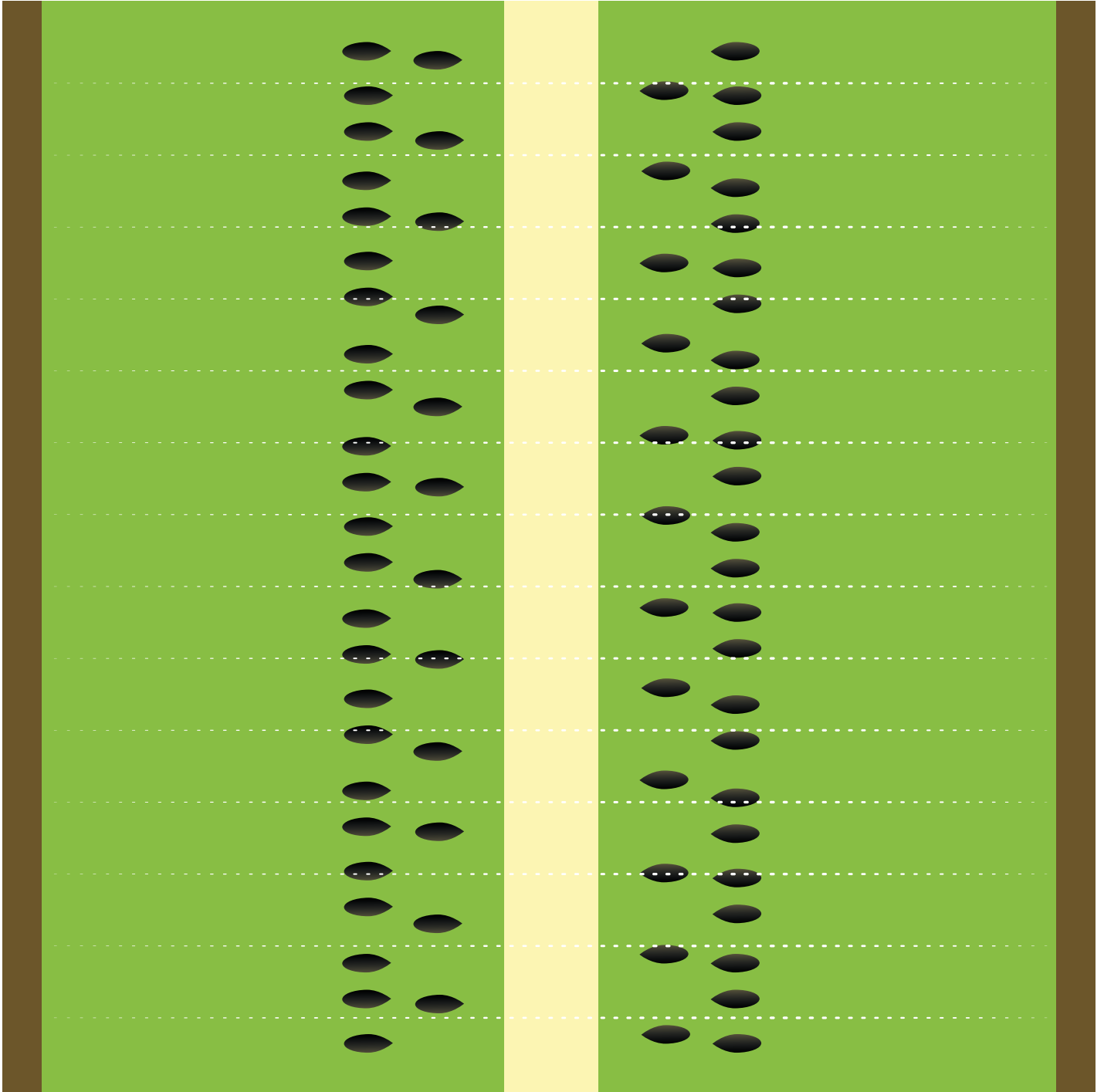
# Abanico 2

¡Imprímelo dos veces!



# Abanico 3

¡Imprímelo dos veces!



# Abanico 4

¡Decóralo como tú quieras!

